

VELA MESA BAJA 100×100

By Ramón Esteve



Esta extensa colección de muebles y maceteros para exterior busca ofrecer el confort y la calidez de los muebles de interior sin perder sus cualidades de origen.

VELA es un sistema modular con una geometría elemental prismática que basa su singularidad en el equilibrio de sus proporciones. Los elementos se pueden combinar entre sí para poder convivir en cualquier espacio. Sus volúmenes rotundos parecen flotar a unos centímetros del suelo y cuando se iluminan se transforman en arquitecturas livianas.

View online: <https://www.vondom.com/es/productos/54030>

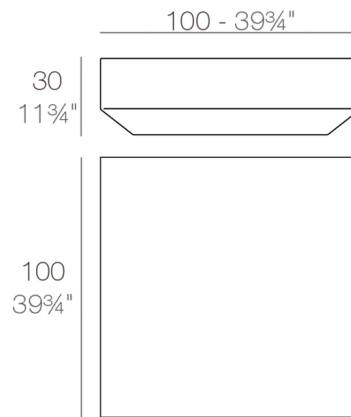
Características

Descripción

Fabricado con resina de polietileno mediante moldeo rotacional con doble pared. 100% Reciclable. Apto para exterior e interior. Disponible en varios acabados.

Peso

17 Kg



VELA Mesa 100 x 100
VELA Table 39 $\frac{3}{4}$ " x 39 $\frac{3}{4}$ "

Combinations



1 x 54026 Módulo Central Seccional Sola Arriba
1 x 54077 Módulo Izquierdo Seccional Sola Left
1 x 54078 Módulo Derecho Seccional Sola Right



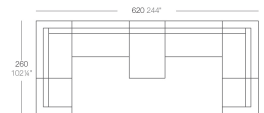
1 x 54027 Módulo Central XL Seccional Sola XL Arriba
1 x 54024 Módulo Izquierdo XL Seccional Sola XL Left
1 x 54025 Módulo Derecho XL Seccional Sola XL Right



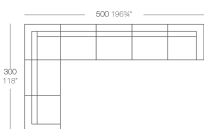
1 x 54028 M. Derecho Chaiselongue Seccional Sola Right Chaiselongue
1 x 54027 Módulo Central XL Seccional Sola XL Arriba
1 x 54029 Módulo Izquierdo Seccional Sola Corner
1 x 54077 Módulo Izquierdo Seccional Sola Left



1 x 54028 M. Central Chaiselongue Sec. Sola Arriba Chaiselongue
1 x 54079 M. Izquierdo Chaiselongue Seccional Sola Left Chaiselongue
1 x 54080 M. Derecho Chaiselongue Seccional Sola Right Chaiselongue
1 x 54077 Módulo Izquierdo Seccional Sola Left
1 x 54080 M. Derecho Chaiselongue Seccional Sola Right Chaiselongue



1 x 54028 M. Central Chaiselongue Sec. Sola Arriba Chaiselongue
1 x 54079 M. Izquierdo Chaiselongue Seccional Sola Left Chaiselongue
1 x 54080 M. Derecho Chaiselongue Seccional Sola Right Chaiselongue
1 x 54027 Módulo Central XL Seccional Sola XL Arriba
1 x 54077 Módulo Izquierdo Seccional Sola Left
1 x 54078 Módulo Derecho Seccional Sola Right



4 x 54026 Módulo Central Seccional Sola Arriba
1 x 54028 Módulo Central Seccional Sola Corner
1 x 54077 Módulo Izquierdo Seccional Sola Left
1 x 54078 Módulo Derecho Seccional Sola Right

Acabados

BASIC

Ref. 54030

Resina de polietileno acabado mate.

LACADO

Ref. 54030F

Resina de polietileno con un acabado lacado brillo.

LUZ

Ref. 54030W

Mobiliario con iluminación de color blanco mediante tecnología LED. Solo disponible en acabado hielo mate.

LED RGBW

Ref. 54030L

Mobiliario con iluminación interior mediante tecnología LED RGBW y mando a distancia para cambiar de color. Solo disponible en acabado hielo mate.

LED RGBW DMX

Ref. 54030D

Mobiliario con iluminación interior mediante tecnología LED RGBW y mando a distancia para cambiar de color. Controlado también por DMX-1024 (wireless),

LED RGBW BATERIA

Ref. 54030DY

Mobiliario con iluminación interior mediante tecnología LED RGBW, alimentado por una batería. Se incluye mando a distancia para cambiar de color y cargador. Solo disponible en acabado hielo mate.

VIDRIO TEMPLADO

Ref. 54030C

Cristal templado de seguridad de 10 mm.

COLOR	BASIC	LACQUERED / LACADO	LUZ	GLASS
HIELO	<input type="checkbox"/>	<input type="checkbox"/>	<input type="checkbox"/>	<input type="checkbox"/>
BLANCO	<input type="checkbox"/>	<input type="checkbox"/>	<input type="checkbox"/>	<input type="checkbox"/>
NEGRO	<input type="checkbox"/>	<input type="checkbox"/>	<input type="checkbox"/>	<input type="checkbox"/>
BRONCE	<input type="checkbox"/>	<input type="checkbox"/>	<input type="checkbox"/>	<input type="checkbox"/>
ACERO	<input type="checkbox"/>	<input type="checkbox"/>	<input type="checkbox"/>	<input type="checkbox"/>
ANTRACITA	<input type="checkbox"/>	<input type="checkbox"/>	<input type="checkbox"/>	<input type="checkbox"/>
ROJO	<input type="checkbox"/>	<input type="checkbox"/>	<input type="checkbox"/>	<input type="checkbox"/>
PISTACHO	<input type="checkbox"/>	<input type="checkbox"/>	<input type="checkbox"/>	<input type="checkbox"/>
NARANJA	<input type="checkbox"/>	<input type="checkbox"/>	<input type="checkbox"/>	<input type="checkbox"/>
KAKI	<input type="checkbox"/>	<input type="checkbox"/>	<input type="checkbox"/>	<input type="checkbox"/>
NAVY	<input type="checkbox"/>	<input type="checkbox"/>	<input type="checkbox"/>	<input type="checkbox"/>
TAUPE	<input type="checkbox"/>	<input type="checkbox"/>	<input type="checkbox"/>	<input type="checkbox"/>
PLUM	<input type="checkbox"/>	<input type="checkbox"/>	<input type="checkbox"/>	<input type="checkbox"/>
ECRU	<input type="checkbox"/>	<input type="checkbox"/>	<input type="checkbox"/>	<input type="checkbox"/>
BEIGE	<input type="checkbox"/>	<input type="checkbox"/>	<input type="checkbox"/>	<input type="checkbox"/>
CHAMPANY	<input type="checkbox"/>	<input type="checkbox"/>	<input type="checkbox"/>	<input type="checkbox"/>

Optional

SOBRE POLIETILENO

Tabla de polietileno blanco mate translúcido.

VIDRIO BLANCO O BRONCE

Cristal templado de seguridad en color blanco o bronce.